

Wyłączniki nadprądowe CLS6, CLS6-DC

- Prąd znamionowy do 63 A
- Charakterystyki B, C, D
- Znamionowa zwarciova zdolność łączeniowa 6 kA wg IEC/EN 60898-1
- Optyczny wskaźnik stanu ustawienia zestyków (czerwony/zielony)
- Bogate wyposażenie dodatkowe

Informacje techniczne str. 328

SG10411



6 kA






Wyłączniki nadprądowe

Informacje techniczne str. 328


Charakterystyka B

Wyłączniki nadprądowe CLS6

Charakterystyka B, znamionowa zwarciova zdolność łączeniowa 6 kA

	Prąd znamionowy I_n (A)	Typ	Nr artykułu	Ilość szt. w opak.
 <p>SG10011</p>	1-biegunowy			
	2	CLS6-B2	269605	12 / 120
	4	CLS6-B4	269606	12 / 120
	6	CLS6-B6	269607	12 / 120
	10	CLS6-B10	269608	12 / 120
	13	CLS6-B13	269609	12 / 120
	16	CLS6-B16	270340	12 / 120
	20	CLS6-B20	270341	12 / 120
	25	CLS6-B25	270342	12 / 120
	32	CLS6-B32	270343	12 / 120
	40	CLS6-B40	270344	12 / 120
50	CLS6-B50	270345	12 / 120	
63	CLS6-B63	270346	12 / 120	
 <p>SG10111</p>	1+N-biegunowy			
	2	CLS6-B2/1N	270437	6 / 60
	4	CLS6-B4/1N	270438	6 / 60
	6	CLS6-B6/1N	270439	6 / 60
	10	CLS6-B10/1N	270440	6 / 60
	13	CLS6-B13/1N	270441	6 / 60
	16	CLS6-B16/1N	270442	6 / 60
	20	CLS6-B20/1N	270443	6 / 60
	25	CLS6-B25/1N	270444	6 / 60
	32	CLS6-B32/1N	270445	6 / 60
	40	CLS6-B40/1N	270446	6 / 60
50	CLS6-B50/1N	270447	6 / 60	
63	CLS6-B63/1N	270448	6 / 60	
 <p>SG10211</p>	2-biegunowy			
	2	CLS6-B2/2	270369	6 / 60
	4	CLS6-B4/2	270370	6 / 60
	6	CLS6-B6/2	270371	6 / 60
	10	CLS6-B10/2	270372	6 / 60
	13	CLS6-B13/2	270373	6 / 60
	16	CLS6-B16/2	270374	6 / 60
	20	CLS6-B20/2	270375	6 / 60
	25	CLS6-B25/2	270376	6 / 60
	32	CLS6-B32/2	270377	6 / 60
	40	CLS6-B40/2	270378	6 / 60
50	CLS6-B50/2	270379	6 / 60	
63	CLS6-B63/2	270380	6 / 60	
 <p>SG10311</p>	3-biegunowy			
	2	CLS6-B2/3	270403	4 / 40
	4	CLS6-B4/3	270404	4 / 40
	6	CLS6-B6/3	270405	4 / 40
	10	CLS6-B10/3	270406	4 / 40
	13	CLS6-B13/3	270407	4 / 40
	16	CLS6-B16/3	270408	4 / 40
	20	CLS6-B20/3	270409	4 / 40
	25	CLS6-B25/3	270410	4 / 40
	32	CLS6-B32/3	270411	4 / 40
	40	CLS6-B40/3	270412	4 / 40
50	CLS6-B50/3	270413	4 / 40	
63	CLS6-B63/3	270414	4 / 40	
 <p>SG10511</p>	3+N-biegunowy			
	2	CLS6-B2/3N	270471	3 / 30
	4	CLS6-B4/3N	270472	3 / 30
	6	CLS6-B6/3N	270473	3 / 30
	10	CLS6-B10/3N	270474	3 / 30
	13	CLS6-B13/3N	270475	3 / 30
	16	CLS6-B16/3N	270476	3 / 30
	20	CLS6-B20/3N	270477	3 / 30
	25	CLS6-B25/3N	270478	3 / 30
	32	CLS6-B32/3N	270479	3 / 30
	40	CLS6-B40/3N	270480	3 / 30
50	CLS6-B50/3N	270481	3 / 30	
63	CLS6-B63/3N	270482	3 / 30	

Wyłączniki nadprądowe




	Prąd znamionowy I_n (A)	Typ	Nr artykułu	Ilość szt. w opak.
	4-biegunowy			
	2	CLS6-B2/4	270505	3 / 30
	4	CLS6-B4/4	270506	3 / 30
	6	CLS6-B6/4	270507	3 / 30
	10	CLS6-B10/4	270508	3 / 30
	13	CLS6-B13/4	270509	3 / 30
	16	CLS6-B16/4	270510	3 / 30
	20	CLS6-B20/4	270511	3 / 30
	25	CLS6-B25/4	270512	3 / 30
	32	CLS6-B32/4	270513	3 / 30
	40	CLS6-B40/4	270514	3 / 30
	50	CLS6-B50/4	270515	3 / 30
	63	CLS6-B63/4	270516	3 / 30

Informacje techniczne str. 328

Charakterystyka C

Wyłączniki nadprądowe CLS6

Charakterystyka C, znamionowa zwarciova zdolność łączeniowa 6 kA

	Prąd znamionowy I_n (A)	Typ	Nr artykułu	Ilość szt. w opak.
	1-biegunowy			
	2	CLS6-C2	270347	12 / 120
	4	CLS6-C4	270348	12 / 120
	6	CLS6-C6	270349	12 / 120
	10	CLS6-C10	270350	12 / 120
	13	CLS6-C13	270351	12 / 120
	16	CLS6-C16	270352	12 / 120
	20	CLS6-C20	270353	12 / 120
	25	CLS6-C25	270354	12 / 120
	32	CLS6-C32	270355	12 / 120
	40	CLS6-C40	270356	12 / 120
	50	CLS6-C50	270357	12 / 120
	63	CLS6-C63	270358	12 / 120
	1+N-biegunowy			
	2	CLS6-C2/1N	270449	6 / 60
	4	CLS6-C4/1N	270450	6 / 60
	6	CLS6-C6/1N	270451	6 / 60
	10	CLS6-C10/1N	270452	6 / 60
	13	CLS6-C13/1N	270453	6 / 60
	16	CLS6-C16/1N	270454	6 / 60
	20	CLS6-C20/1N	270455	6 / 60
	25	CLS6-C25/1N	270456	6 / 60
	32	CLS6-C32/1N	270457	6 / 60
	40	CLS6-C40/1N	270458	6 / 60
	50	CLS6-C50/1N	270459	6 / 60
	63	CLS6-C63/1N	270460	6 / 60
	2-biegunowy			
	2	CLS6-C2/2	270381	6 / 60
	4	CLS6-C4/2	270382	6 / 60
	6	CLS6-C6/2	270383	6 / 60
	10	CLS6-C10/2	270384	6 / 60
	13	CLS6-C13/2	270385	6 / 60
	16	CLS6-C16/2	270386	6 / 60
	20	CLS6-C20/2	270387	6 / 60
	25	CLS6-C25/2	270388	6 / 60
	32	CLS6-C32/2	270389	6 / 60
	40	CLS6-C40/2	270390	6 / 60
	50	CLS6-C50/2	270391	6 / 60
	63	CLS6-C63/2	270392	6 / 60

Wyłączniki nadprądowe

Informacje techniczne str. 328

SG10311



SG10511



SG10411



Prąd znamionowy I_n (A)	Typ	Nr artykułu	Ilość szt. w opak.
3-biegunowy			
2	CLS6-C2/3	270415	4 / 40
4	CLS6-C4/3	270416	4 / 40
6	CLS6-C6/3	270417	4 / 40
10	CLS6-C10/3	270418	4 / 40
13	CLS6-C13/3	270419	4 / 40
16	CLS6-C16/3	270420	4 / 40
20	CLS6-C20/3	270421	4 / 40
25	CLS6-C25/3	270422	4 / 40
32	CLS6-C32/3	270423	4 / 40
40	CLS6-C40/3	270424	4 / 40
50	CLS6-C50/3	270425	4 / 40
63	CLS6-C63/3	270426	4 / 40
3+N-biegunowy			
2	CLS6-C2/3N	270483	3 / 30
4	CLS6-C4/3N	270484	3 / 30
6	CLS6-C6/3N	270485	3 / 30
10	CLS6-C10/3N	270486	3 / 30
13	CLS6-C13/3N	270487	3 / 30
16	CLS6-C16/3N	270488	3 / 30
20	CLS6-C20/3N	270489	3 / 30
25	CLS6-C25/3N	270490	3 / 30
32	CLS6-C32/3N	270491	3 / 30
40	CLS6-C40/3N	270492	3 / 30
50	CLS6-C50/3N	270493	3 / 30
63	CLS6-C63/3N	270494	3 / 30
4-biegunowy			
2	CLS6-C2/4	270517	3 / 30
4	CLS6-C4/4	270518	3 / 30
6	CLS6-C6/4	270519	3 / 30
10	CLS6-C10/4	270520	3 / 30
13	CLS6-C13/4	270521	3 / 30
16	CLS6-C16/4	270522	3 / 30
20	CLS6-C20/4	270523	3 / 30
25	CLS6-C25/4	270524	3 / 30
32	CLS6-C32/4	270525	3 / 30
40	CLS6-C40/4	270526	3 / 30
50	CLS6-C50/4	270527	3 / 30
63	CLS6-C63/4	270528	3 / 30

Informacje techniczne str. 328

Charakterystyka D

Wyłączniki nadprądowe CLS6

Charakterystyka D, znamionowa zwarciova zdolność łączeniowa 6 kA

SG10011







SG10111



Prąd znamionowy I_n (A)	Typ	Nr artykułu	Ilość szt. w opak.
1-biegunowy			
2	CLS6-D2	270359	12 / 120
4	CLS6-D4	270360	12 / 120
6	CLS6-D6	270361	12 / 120
10	CLS6-D10	270362	12 / 120
13	CLS6-D13	270363	12 / 120
16	CLS6-D16	270364	12 / 120
20	CLS6-D20	270365	12 / 120
25	CLS6-D25	270366	12 / 120
32	CLS6-D32	270367	12 / 120
40	CLS6-D40	270368	12 / 120
1+N-biegunowy			
2	CLS6-D2/1N	270461	6 / 60
4	CLS6-D4/1N	270462	6 / 60
6	CLS6-D6/1N	270463	6 / 60
10	CLS6-D10/1N	270464	6 / 60
13	CLS6-D13/1N	270465	6 / 60
16	CLS6-D16/1N	270466	6 / 60
20	CLS6-D20/1N	270467	6 / 60
25	CLS6-D25/1N	270468	6 / 60
32	CLS6-D32/1N	270469	6 / 60
40	CLS6-D40/1N	270470	6 / 60

Wyłączniki nadprądowe

	Prąd znamionowy I_n (A)	Typ	Nr artykułu	Ilość szt. w opak.
SG10211 	2-biegunowy			
	2	CLS6-D2/2	270393	6 / 60
	4	CLS6-D4/2	270394	6 / 60
	6	CLS6-D6/2	270395	6 / 60
	10	CLS6-D10/2	270396	6 / 60
	13	CLS6-D13/2	270397	6 / 60
	16	CLS6-D16/2	270398	6 / 60
	20	CLS6-D20/2	270399	6 / 60
	25	CLS6-D25/2	270400	6 / 60
	32	CLS6-D32/2	270401	6 / 60
40	CLS6-D40/2	270402	6 / 60	
SG10311 	3-biegunowy			
	2	CLS6-D2/3	270427	4 / 40
	4	CLS6-D4/3	270428	4 / 40
	6	CLS6-D6/3	270429	4 / 40
	10	CLS6-D10/3	270430	4 / 40
	13	CLS6-D13/3	270431	4 / 40
	16	CLS6-D16/3	270432	4 / 40
	20	CLS6-D20/3	270433	4 / 40
	25	CLS6-D25/3	270434	4 / 40
	32	CLS6-D32/3	270435	4 / 40
40	CLS6-D40/3	270436	4 / 40	
SG10511 	3+N-biegunowy			
	2	CLS6-D2/3N	270495	3 / 30
	4	CLS6-D4/3N	270496	3 / 30
	6	CLS6-D6/3N	270497	3 / 30
	10	CLS6-D10/3N	270498	3 / 30
	13	CLS6-D13/3N	270499	3 / 30
	16	CLS6-D16/3N	270500	3 / 30
	20	CLS6-D20/3N	270501	3 / 30
	25	CLS6-D25/3N	270502	3 / 30
	32	CLS6-D32/3N	270503	3 / 30
40	CLS6-D40/3N	270504	3 / 30	
SG10411 	4-biegunowy			
	2	CLS6-D2/4	270529	3 / 30
	4	CLS6-D4/4	270530	3 / 30
	6	CLS6-D6/4	270531	3 / 30
	10	CLS6-D10/4	270532	3 / 30
	13	CLS6-D13/4	270533	3 / 30
	16	CLS6-D16/4	270534	3 / 30
	20	CLS6-D20/4	270535	3 / 30
	25	CLS6-D25/4	270536	3 / 30
	32	CLS6-D32/4	270537	3 / 30
40	CLS6-D40/4	270538	3 / 30	

Wyłączniki nadprądowe

Informacje techniczne str. 331

Charakterystyka C

(na prąd stały)

SG83111



SG82611



Wyłączniki nadprądowe CLS6-DC (na prąd stały)

Charakterystyka C

Prąd znamionowy I_n (A)	Typ	Nr artykułu	Ilość szt. w opak.
1-biegunowy			
2	CLS6-C2-DC	247800	12 / 120
3	CLS6-C3-DC	247801	12 / 120
4	CLS6-C4-DC	247802	12 / 120
6	CLS6-C6-DC	247803	12 / 120
10	CLS6-C10-DC	247804	12 / 120
13	CLS6-C13-DC	247805	12 / 120
16	CLS6-C16-DC	247806	12 / 120
20	CLS6-C20-DC	247807	12 / 120
25	CLS6-C25-DC	247808	12 / 120
32	CLS6-C32-DC	247809	12 / 120
40	CLS6-C40-DC	247810	12 / 120
50	CLS6-C50-DC	247811	12 / 120

2-biegunowy			
2	CLS6-C2/2-DC	247812	6 / 60
3	CLS6-C3/2-DC	247813	6 / 60
4	CLS6-C4/2-DC	247814	6 / 60
6	CLS6-C6/2-DC	247815	6 / 60
10	CLS6-C10/2-DC	247816	6 / 60
13	CLS6-C13/2-DC	247817	6 / 60
16	CLS6-C16/2-DC	247818	6 / 60
20	CLS6-C20/2-DC	247819	6 / 60
25	CLS6-C25/2-DC	247820	6 / 60
32	CLS6-C32/2-DC	247821	6 / 60
40	CLS6-C40/2-DC	247822	6 / 60
50	CLS6-C50/2-DC	247823	6 / 60

Osprzęt:	Typ	Nr artykułu
Styki pomocnicze dobudowa z boku	Z-AHK (1zw.+1roz.)	248433
Styki pomocnicze do sygnalizacji zadziałania dobudowa z boku	Z-NHK (2przem.)	248434
Aparaty do aut. ponownego załączenia	Z-FW-LP	248296
Wyzwalacz wzrostowy	ZP-ASA/24, ZP-ASA/230	248438, 248439
Wyzwalacz pod napięciowy	Z-USA/..	248288-248291
Obudowa	MINI-2	177066
	MINI-4	177068
Dodatkowe zaciski przyłączeniowe 35 mm ²	Z-HA-EK/35	263960
Blokada dźwigni załączającej (na kłódkę)	Z-IS/SPE-1TE	274418